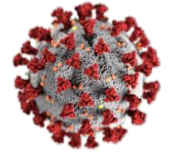




## RIPOSTE À L'ÉPIDÉMIE DE COVID-19 AU CONGO

### SITREP N° 150 DU 08 JUIN 2021



DATE DE NOTIFICATION DU 1 <sup>ER</sup> CAS	14 MARS 2020
PERIODE RAPPORTEE	DU 04 AU 07 JUIN 2021
DATE DE PUBLICATION	08 JUIN 2021

#### I. FAITS SAILLANTS

- Réalisation de **1 741** tests RT-PCR au cours des quatre derniers jours dont Brazzaville (**1 089**), Pointe-Noire (**646**), (4) et Kouilou (1) ;
- Enregistrement de **89** nouveaux cas confirmés de COVID-19 dont **55 (61,8%)** à Brazzaville et **34 (38,2%)** à Pointe-Noire ;
- Enregistrement de trois (3) décès au cours des 4 derniers jours.

#### II. SITUATION EPIDEMIOLOGIQUE AU CONGO AU 07 JUIN 2021

NOMBRE DE PERSONNES TESTEES	CAS CONFIRMES	CAS GUERIS	DECES	CAS ACTIFS
<b>157 561</b>	<b>12 121*</b>	<b>11 211</b>	<b>160</b>	<b>739</b>
NOUVEAUX CAS	CAS IMPORTES	CAS TRANSFERES	TAUX DE LETALITE	
<b>89</b>	<b>50</b>	<b>11</b>	<b>1,3%</b>	
TOTAL DE DOSES ADMINISTREES	DOSES SYNOPHARM ADMINISTREES	DOSES SPUTNIK V ADMINISTREES		
<b>90 762</b>	<b>74 861</b>	<b>15 901</b>		

\*Notification tardive de 6 cas confirmés dont un décès dans le département de la Sangha

#### ➤ Situation de l'épidémie dans la période du 04 au 07 juin 2021

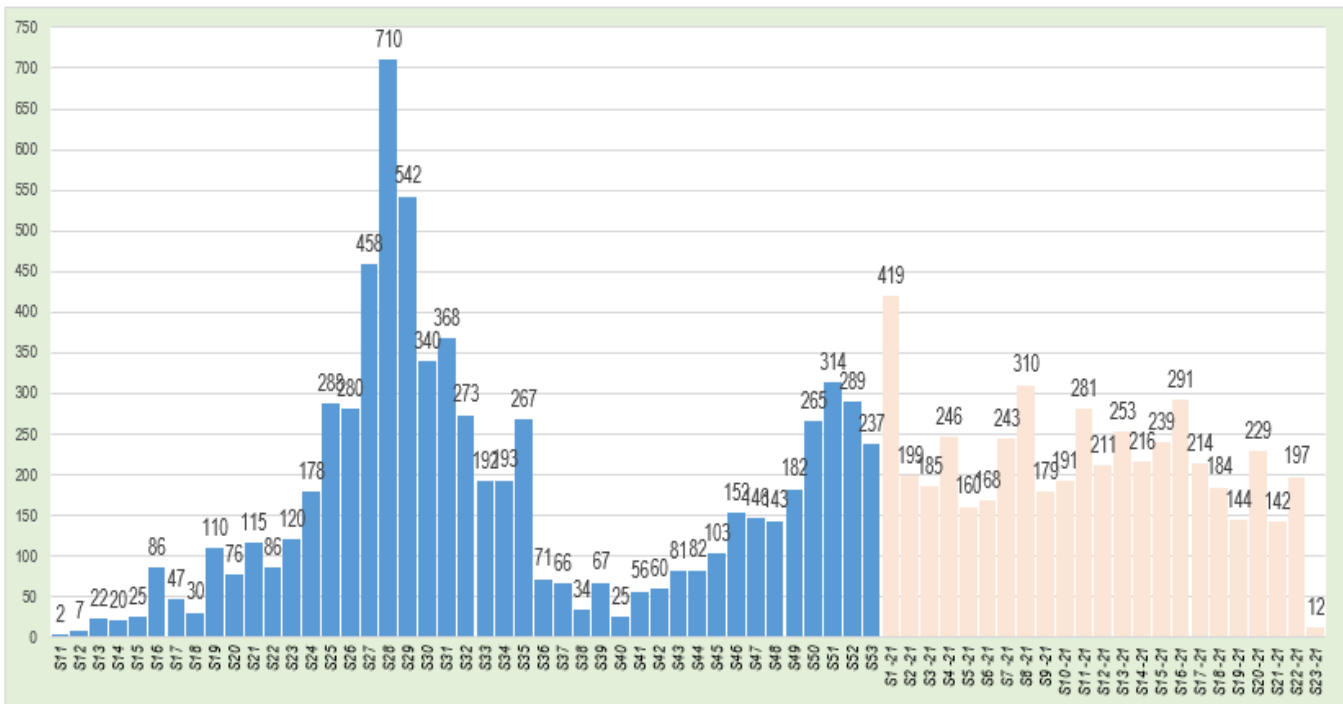
Du 04 au 07 juin 2021, 1 741 personnes ont été dépistées dans les départements de Brazzaville, Pointe-Noire, Kouilou et Pool. Au total, 89 résultats se sont révélés

positifs soit un taux de positivité de 5,1%. L'analyse selon le sexe des 89 cas confirmés montre que 58 soit 65,17% de cas concernent les hommes et 31 soit 34,83% les femmes. Depuis l'enregistrement du cas index, l'épidémie touche donc plus les hommes que les femmes

➤ **Situation globale de l'épidémie au Congo**

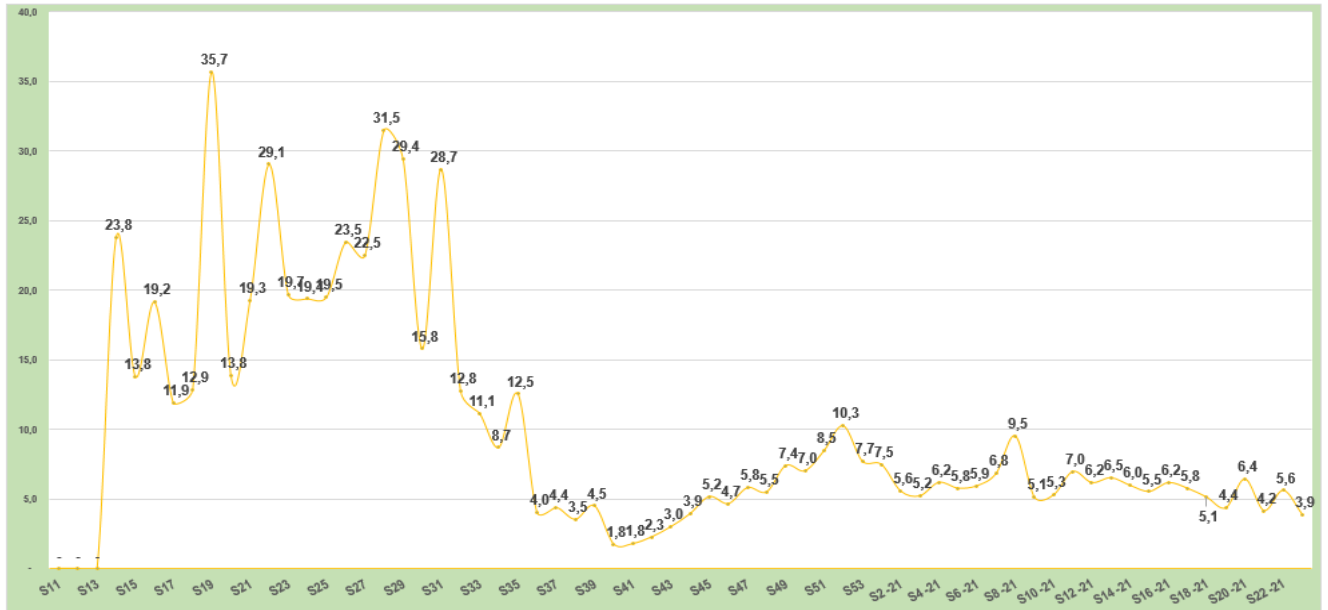
Du 14 mars 2020 au 07 juin 2021, **157 561** tests RT-PCR et antigéniques ont été réalisés pour un total de **12 121** cas confirmés de COVID-19.

La courbe épidémique (Figure 1) illustre l'évolution hebdomadaire de l'incidence de la maladie qui laisse percevoir une diminution des contaminations entre la 17<sup>ème</sup> et la 19<sup>ème</sup> semaine. Cependant, une remontée est observée à la 20<sup>ème</sup> semaine, suivie d'une baisse à la 21<sup>ème</sup> semaine.



**Figure 1 : Courbe épidémique des cas confirmés de COVID-19 par date de confirmation du 14 mars 2020 au 07 juin 2021**

La **figure 2** montre une baisse du taux de positivité depuis la 8<sup>ème</sup> semaine épidémiologique.



**Figure 2 : Evolution par semaine épidémiologique du taux de positivité COVID-19 du 14 mars 2020 au 07 juin 2021 au Congo**

La figure 3 montre l'évolution journalière du taux de positivité au niveau national et dans les départements de Brazzaville et de Pointe-Noire (épicyentres de la pandémie).

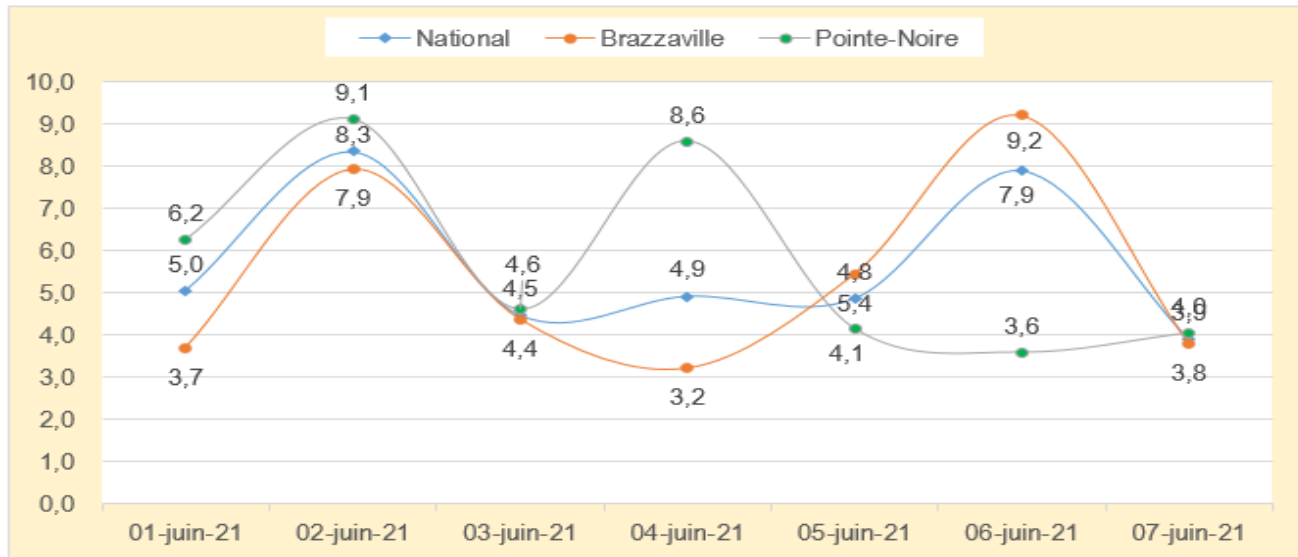


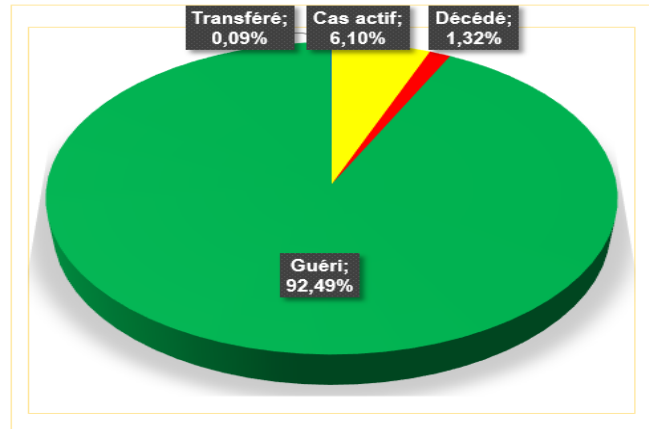
Figure 3 : Evolution journalière du taux de positivité au niveau national et dans les deux départements les plus touchés (Brazzaville et Pointe-Noire) du 01 au 07 juin 2021

**Tableau 1 : Evolution mensuelle du nombre de cas positif de COVID-19 par département**

Département	2020										2021						Total
	Mars	Avr	Mai	Juin	Juil	Août	Sept	Oct	Nov	Dec	Janv	Fevr	Mars	Avr	Mai	juin	
Bouenza	0	0	3	5	11	11	0	1	3	0	2	6	0	3	0	0	45
Brazzaville	29	117	184	615	1 614	562	121	147	416	875	713	760	520	389	373	109	7 544
Cuvette	0	1	0	2	2	47	0	2	0	0	0	0	0	0	0	0	54
Cuvette-Ouest	0	0	0	3	7	45	0	0	0	0	0	0	0	1	0	0	56
Kouilou	0	3	3	7	38	10	0	5	20	3	1	0	1	2	3	0	96
Lékoumou	0	0	0	1	5	4	0	0	0	0	0	0	0	6	0	0	16
Likouala	0	0	0	0	0	0	15	1	26	0	0	6	0	25	13	0	86
Niari	0	0	0	4	36	6	1	0	0	1	0	0	0	0	1	0	49
Plateaux	0	0	0	0	0	0	0	34	0	31	61	0	0	0	0	0	126
Pointe-Noire	14	63	202	333	435	268	90	77	107	312	347	112	452	615	346	86	3 859
Pool	0	4	1	2	10	1	0	1	0	2	1	1	2	5	0	0	30
Sangha	0	1	0	0	0	130	0	0	0	0	1	0	0	17	11	0*	160
<b>Total général</b>	<b>43</b>	<b>189</b>	<b>393</b>	<b>972</b>	<b>2 158</b>	<b>1 084</b>	<b>227</b>	<b>268</b>	<b>572</b>	<b>1 224</b>	<b>1 126</b>	<b>885</b>	<b>975</b>	<b>1 063</b>	<b>747</b>	<b>195</b>	<b>12 121</b>

(\*) 4 nouveaux cas confirmés à Ngombé (Sangha) non encore intégrés dans la base de données.

La situation des personnes testées positives depuis le début de la pandémie est représentée dans la **figure 4** ci-dessous. Les malades actifs représentent **6,10%** des cas à ce jour.



**Figure 4 : Répartition des cas confirmés de COVID-19 au Congo selon le statut**

➤ **Age des cas confirmés et décédés de Covid-19**

L'âge moyen des patients est de **40,6 ans**. Le plus jeune patient est âgé de moins d'une année et le plus âgé de 95 ans. **79,6%** des cas confirmés de COVID-19 concernent les personnes de 30 et plus.

Le taux de létalité augmente avec l'âge. Ce taux atteint **12,2%** chez les sujets de 80 ans et plus.

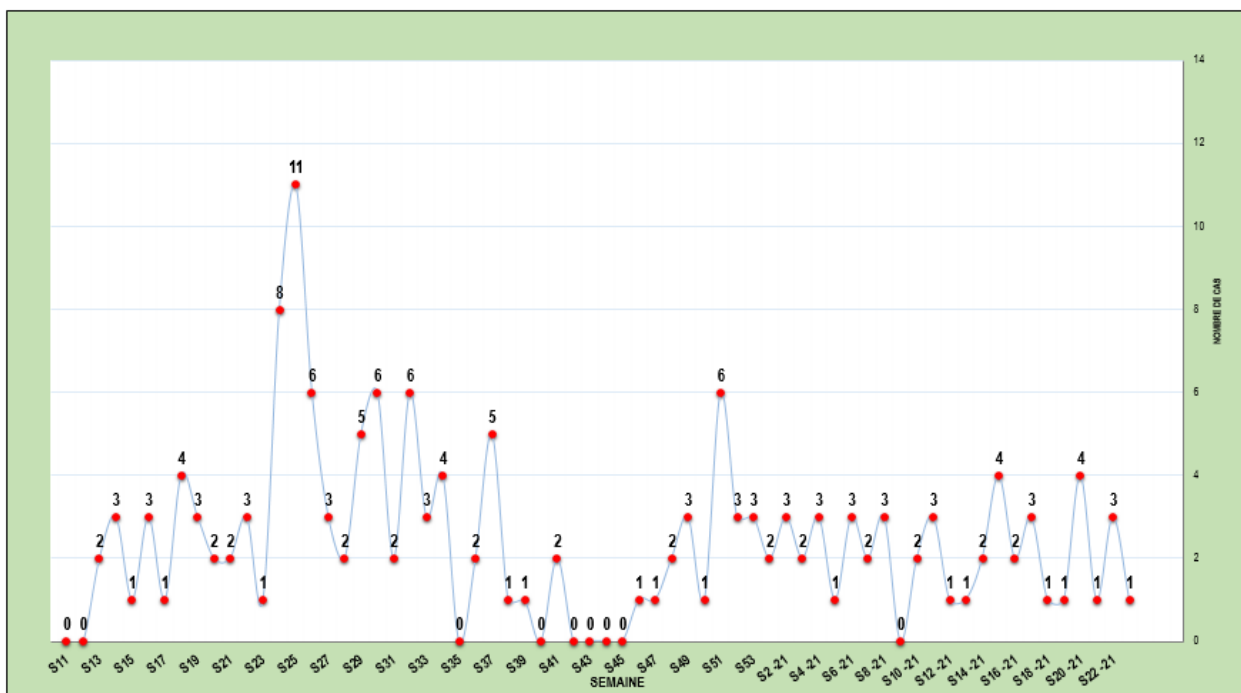
**Tableau 2 : Répartition des patients COVID-19 par tranches d'âge du 14 mars 2020 au 07 juin 2021**

Tranche (année)	Nouveaux cas		Cas Actifs		Guéris		Décès		Total		Taux de létalité
	n	%	n	%	n	%	n	%	n	%	
<2	0	0,0	0	0,0	14	0,1	0	0,0	14	0,1	0,0
2 à 4	0	0,0	0	0,0	28	0,2	0	0,0	28	0,2	0,0
5 à 9	1	1,1	3	0,4	73	0,7	0	0,0	76	0,6	0,0
10 à 19	2	2,2	21	2,8	527	4,7	3	1,9	551	4,5	0,5
20 à 29	10	11,2	100	13,5	1 688	15,1	3	1,9	1 791	14,8	0,2
30 à 39	29	32,6	191	25,8	3 230	28,8	12	7,5	3 437	28,4	0,3
40 à 49	29	32,6	219	29,6	3 014	26,9	23	14,4	3 259	26,9	0,7
50 à 59	10	11,2	113	15,3	1 669	14,9	50	31,3	1 834	15,1	2,7
60 à 69	6	6,7	67	9,1	731	6,5	35	21,9	834	6,9	4,2
70 à 79	1	1,1	15	2,0	182	1,6	25	15,6	223	1,8	11,2
≥80	1	1,1	10	1,4	55	0,5	9	5,6	74	0,6	12,2
<b>Total général</b>	<b>89</b>	<b>100,0</b>	<b>739</b>	<b>100,0</b>	<b>11 211</b>	<b>100,0</b>	<b>160</b>	<b>100,0</b>	<b>12 121</b>	<b>100,0</b>	<b>1,3</b>

➤ **Evolution du nombre de décès COVID-19 au Congo**

Depuis le début de la pandémie, **192** enterrements dignes et sécurisés (EDS) ont été réalisés, parmi lesquels **160** concernent les cas confirmés par le test RT-PCR et **32** non confirmés (test RT-PCR non réalisé) mais fortement suspects (cas probables).

Parmi les décès enregistrés, **84%** sont survenus chez les sujets âgés de 50 ans et plus. Les moins de 15 ans représentent 0,66%. L'âge moyen des malades décédés est de 56,58 ans. La figure 5 ci-dessous présente l'évolution des décès par semaine épidémiologique.



**Figure 5 : Evolution des décès des patients COVID-19 par semaine épidémiologique**

Le tableau 3 ci-dessous donne la situation des cas selon le sexe, le statut (actif, guéri, décédé) par département et par district sanitaire du 14 mars 2020 au 31 mai 2021. Il ressort dudit tableau qu'au cours des 3 derniers jours, Brazzaville et Pointe-Noire sont les seuls départements ayant enregistré de nouveaux cas.

**Tableau 3 : Répartition des cas, décès et des guéris de Covid-19 par sexe et selon le département et le district sanitaire du 14 mars 2020 au 07 juin 2021**

Département et District sanitaire	Nouveaux Cas	Cumul depuis le 14 mars	Cas actif	Décédé	Guéri	Féminin	Masculin
<b>Bouenza</b>	<b>0</b>	<b>45</b>	<b>0</b>	<b>2</b>	<b>43</b>	<b>6</b>	<b>39</b>
Loudima	0	4	0	0	4	0	4
Loutété	0	8	0	0	8	0	8
Madingou	0	3	0	0	3	1	2
Mouyondzi	0	3	0	0	3	1	2
Nkayi- Kayes	0	27	0	2	25	4	23
<b>Brazzaville</b>	<b>55</b>	<b>7 544</b>	<b>403</b>	<b>110</b>	<b>7 022</b>	<b>2 784</b>	<b>4 760</b>
Bacongo	3	526	27	8	491	180	346
Djiri	7	758	26	4	726	283	475
Madibou	2	352	17	4	330	146	206
Makélékélé	3	676	25	11	640	262	414
Mfilou	5	513	26	7	480	189	324
Moungali	11	1 517	91	21	1 405	609	908
Ouenze	4	761	37	13	711	297	464
Poto- Poto	14	1 435	103	19	1 307	498	937
Talangai	6	1 003	51	23	929	319	684
Ile Mbamou	0	3	0	0	3	1	2
<b>Cuvette</b>	<b>0</b>	<b>54</b>	<b>0</b>	<b>0</b>	<b>54</b>	<b>12</b>	<b>42</b>
Oyo-Alima	0	54	0	0	54	12	42
<b>Cuvette-Ouest</b>	<b>0</b>	<b>56</b>	<b>0</b>	<b>0</b>	<b>56</b>	<b>2</b>	<b>54</b>
Ewo	0	55	0	0	55	2	53
Etoumbi	0	1	0	0	1	0	1
<b>Kouilou</b>	<b>0</b>	<b>96</b>	<b>2</b>	<b>2</b>	<b>92</b>	<b>27</b>	<b>69</b>
Hinda-Loango	0	76	1	2	73	19	57
Madingo Kayes- Nzambi	0	18	1	0	17	8	10
Mvouti-Kakamoeka	0	2	0	0	2	0	2
<b>Lékoumou</b>	<b>0</b>	<b>16</b>	<b>0</b>	<b>0</b>	<b>16</b>	<b>2</b>	<b>14</b>
Sibiti	0	16	0	0	16	2	14
<b>Likouala</b>	<b>0</b>	<b>86</b>	<b>13</b>	<b>1</b>	<b>72</b>	<b>12</b>	<b>74</b>
Enyellé- Bétou	0	67	13	1	53	11	56
Impfondo	0	19	0	0	19	1	18
<b>Niari</b>	<b>0</b>	<b>49</b>	<b>0</b>	<b>3</b>	<b>46</b>	<b>23</b>	<b>26</b>
Dolisie	0	43	0	3	40	22	21
Kimongo	0	6	0	0	6	1	5

Département et District sanitaire	Nouveaux Cas	Cumul depuis le 14 mars	Cas actif	Décédé	Guéri	Féminin	Masculin
<b>Plateaux</b>	<b>0</b>	<b>126</b>	<b>0</b>	<b>0</b>	<b>126</b>	<b>27</b>	<b>99</b>
Gamboma	0	98	0	0	98	18	80
Djambala-Lékana	0	28	0	0	28	9	19
<b>Pointe-Noire</b>	<b>34</b>	<b>3 859</b>	<b>313</b>	<b>41</b>	<b>3 503</b>	<b>914</b>	<b>2 945</b>
Loandjili	15	755	80	8	666	159	596
Lumumba	12	1 666	166	16	1 483	436	1 230
Mongo-Mpoukou	2	492	15	7	470	111	381
Mvoumvou	0	133	3	2	128	45	88
Ngoyo	3	499	29	2	468	94	405
Tchiamba-nzassi	0	44	0	1	43	9	35
Tié- Tié	2	270	20	5	245	60	210
<b>Pool</b>	<b>0</b>	<b>30</b>	<b>0</b>	<b>0</b>	<b>30</b>	<b>10</b>	<b>20</b>
Ignié-Ngabé	0	3	0	0	3	0	3
Kintelé (Commune)	0	22	0	0	22	8	14
Kinkala	0	5	0	0	5	2	3
<b>Sangha</b>	<b>0</b>	<b>160</b>	<b>8</b>	<b>1</b>	<b>151</b>	<b>29</b>	<b>131</b>
Ouessou	0	154	8	1	145	29	125
Souanké-Sembé	0	6	0	0	6	0	6
<b>CONGO</b>	<b>89</b>	<b>12 121</b>	<b>739</b>	<b>160</b>	<b>11 211</b>	<b>3 848</b>	<b>8 273</b>



**Tableau 4 : Indicateurs clés de la riposte à la pandémie de Covid-19 du 14 mars 2020  
au 07 juin 2021**

Indicateurs	3 derniers jours	Cumul depuis le 14 Mars
<b>SURVEILLANCE EPIDEMIOLOGIQUE</b>		
Alertes	1	7 873
Contacts	0	13 183
Contacts suivis	0	13 168
Cas suspects	0	5 440
Prélèvements réalisés par la commission	124	134 002
EIR fonctionnelles		
Interventions réalisées	8	10 796
Passager en quarantaine	0	1 496
<b>LABORATOIRE</b>		
Nombre de tests réalisés	1 741	157 561
Nombre de tests positifs	89	12 121
<b>PCI</b>		
Nombre d'EDS Covid-19 réalisés	2	160
<b>Prise en charge</b>		
Nombre de cas parmi le personnel soignant	0	203*
Nombre de femmes enceintes	0	6
Nombre de cas évadés	0	2
Nombre de patients sous oxygène au 20 Mai 2021	11	
<b>Campagne de Vaccination Covid-19</b>		<b>Cumul depuis le 24 mars 2021</b>
Nombre total de doses administrées	-	90 762
Nombre de personnes ayant reçu 1 <sup>ère</sup> dose de vaccin Sinopharm	-	47 110
Nombre de personnes ayant reçu 2 <sup>ème</sup> dose de vaccin Sinopharm	-	27 751
Nombre de personnes ayant reçu 1 <sup>ère</sup> dose de vaccin Sputnik V	-	11 567
Nombre de personnes ayant reçu 2 <sup>ème</sup> dose de vaccin Sputnik V	-	4 334

### Surveillances des manifestations adverses post-immunisation (MAPI)

Du 23 mars au 7 juin 2021, 542 personnes vaccinées ont déclaré des manifestations adverses post-immunisation (MAPI) dont 5 graves ayant nécessité une référence en milieu hospitalier pour une prise en charge adéquate.

## MISE EN ŒUVRE DU PLAN DE RIPOSTE

### ➤ **Coordination**

- Réunion de prise de contact du président du Comité technique avec les membres dudit Comité ;
- Tenue trois réunion de coordination technique.

### ➤ **Surveillance épidémiologique et points d'entrée**

- Poursuite des prélèvements des voyageurs et des contacts ;
- Poursuite du contrôle systématique des passagers au niveau des points d'entrée et de contrôle sanitaire (aéroports, frontières terrestres, fluviales et maritimes).

### ➤ **Prise en charge des cas**

Les données de la prise en charge des patients COVID-19 à la date du 03 Juin 2021 se présentent comme suit :

- **A Brazzaville** : 12 cas en hospitalisation dont 8 sous oxygène. Le nombre de patients suivis à domicile est de 255 ;
- **A Pointe-Noire** : 21 cas en hospitalisation dont 4 sous oxygène et 396 patients suivis à domicile ;
- **Kouilou** : 2 patients en fin de traitement en attente de résultat de contrôle ;
- **Lékoumou** : 6 patients en cours de suivi ;
- **Likouala** : 17 patients en cours de suivi
- **Sangha** : 21 patients en cours de suivi.

### ➤ **Prévention, contrôle des infections, mobilisation sociale et Communication sur les risques**

Désinfection des sites de vaccination ;  
Diffusion et rediffusion en ligne et en audio du spot de la vaccination contre la COVID-19.

### ➤ **Laboratoire et recherche**

- Poursuite du dépistage des voyageurs, des volontaires et des patients (contrôle) ;
- Renforcement des moyens de diagnostic du Coronavirus COVID-19 à l'antenne du LNSP de l'HG de Loandjili à Pointe-Noire.



### ➤ Sécurité

- Poursuite de la sécurisation des sites de prise en charge, du COUSP et du PEV central ;
- Poursuite des interventions de secours et d'assistance sanitaire aux populations par la sécurité civile aux heures de couvre-feu
- Accompagnement sécuritaire de deux enterrements dignes et sécurisés (EDS).

**Pour plus d'informations, contacter :**

Le Centre des Opérations d'Urgences de Santé Publique (COUSP)



**34 - 34**

**couspcg@gmail.com**



**REPUBLIQUE DU CONGO**  
MINISTERE DE LA SANTE ET DE LA POPULATION





**REPUBLIQUE DU CONGO**  
MINISTERE DE LA SANTE ET DE LA POPULATION





**REPUBLIQUE DU CONGO**  
MINISTERE DE LA SANTE ET DE LA POPULATION





**REPUBLIQUE DU CONGO**  
MINISTERE DE LA SANTE ET DE LA POPULATION

