

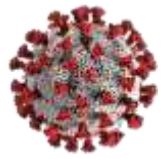


Unité\*Travail\*Progrès



RIPOSTE À L'ÉPIDÉMIE DE COVID-19 AU CONGO

**SITREP N° 157 DU 02 JUILLET 2021**



DATE DE NOTIFICATION DU 1 <sup>er</sup> CAS	14 MARS 2020
PERIODE RAPPORTEE	DU 29 JUIN AU 01 JUILLET 2021
DATE DE PUBLICATION	02 JUILLET 2021

**I. FAITS SAILLANTS**

- Réalisation de **2 372** tests RT-PCR et antigéniques au cours des trois derniers jours répartis ainsi qu'il suit :
  - **2 350** tests RT-PCR dont Brazzaville **1 488**, Pointe-Noire **853**, et Bouenza **9** et Kouilou **2** ;
  - **20** tests antigéniques dans la Sangha ;
- Enregistrement de **94** nouveaux cas confirmés de COVID-19 dont **51 (54,26%)** à Brazzaville, **35 (37,23%)** à Pointe-Noire et **8 (8,51%)** dans la Sangha ;
- Notification de 2 sujets étrangers positifs dans un navire pétrolier au large de Pointe Noire. Ces derniers sont sous oxygenothérapie à la clinique Guenin. Les autres membres de l'équipage (21) sont en quarantaine dans leur bateau, soumis au dépistage systématique par la direction départementale de la santé ;
- Enregistrement d'un décès au cours de trois derniers jours.

**II. SITUATION EPIDEMIOLOGIQUE AU CONGO AU 01 JUILLET 2021**

NOMBRE DE PERSONNES TESTEES	CAS CONFIRMES	CAS GUERIS	CAS ACTIFS	DECES
<b>172 305</b>	<b>12790*</b>	<b>11 759</b>	<b>853</b>	<b>167</b>
NOUVEAUX CAS	CAS IMPORTES	CAS TRANSFERES	TAUX DE LETALITE	
<b>94</b>	<b>50</b>	<b>11</b>	<b>1,3%</b>	
TOTAL DE DOSES ADMINISTREES	SYNOPHARM	SPUTNIK V	JONHSON JOHNSON (Uni dose)	
<b>143 161</b>	<b>121 415</b>	<b>29 575</b>	<b>362</b>	

\* Mise à jour d'un cas confirmé de COVID-19 dans le département de la Sangha sur 90 tests antigéniques du 10 juin 2021. Ce cas n'avait pas été pris en compte dans les SITREP précédents.



Unité\*Travail\*Progrès

### 1. Situation de l'épidémie dans la période du 29 Juin au 01 juillet 2021

Du 29 juin au 01 juillet 2021, 2 372 personnes ont été dépistées dans les départements de Brazzaville, Pointe-Noire, Kouilou, Bouenza et Sangha. Au total, 94 résultats se sont révélés positifs soit un taux de positivité de 4%. L'analyse selon le sexe des 99 cas confirmés montre que 55 (58,51%) concernent les hommes et 35 (41,49%) les femmes. Depuis l'enregistrement du cas index, l'épidémie touche plus les hommes que les femmes.

### 2. Situation globale de l'épidémie au Congo

Du 14 mars 2020 au 01 juillet 2021, 172 305 tests RT-PCR et antigéniques ont été réalisés pour un total de 12 790 cas confirmés de COVID-19.

La courbe épidémique (figure 1) illustre l'évolution hebdomadaire de l'incidence de la maladie qui laisse percevoir une tendance à la diminution des contaminations depuis la 22<sup>ème</sup> semaine épidémiologique.

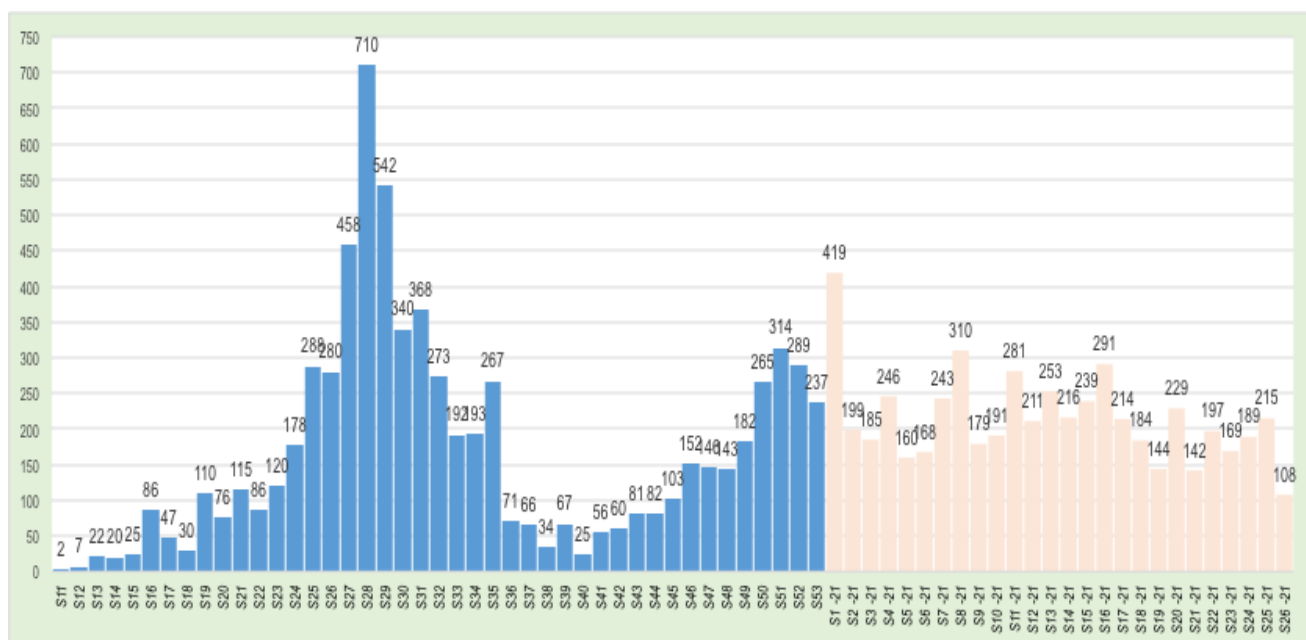


Figure 1 : Courbe épidémique des cas confirmés de COVID-19 par date de confirmation du 14 mars 2020 au 01 juillet 2021



Unité\*Travail\*Progrès

REPUBLIQUE DU CONGO  
MINISTRE DE LA SANTE ET DE LA POPULATION



La figure 2 montre l'évolution hebdomadaire du taux de positivité au niveau national depuis la 13<sup>ème</sup> semaine épidémiologique de 2020. Il est à noter que depuis la 10<sup>ème</sup> semaine épidémiologique de l'année en cours, le taux de positivité est en baisse en moyenne avec une évolution en dents de scie.

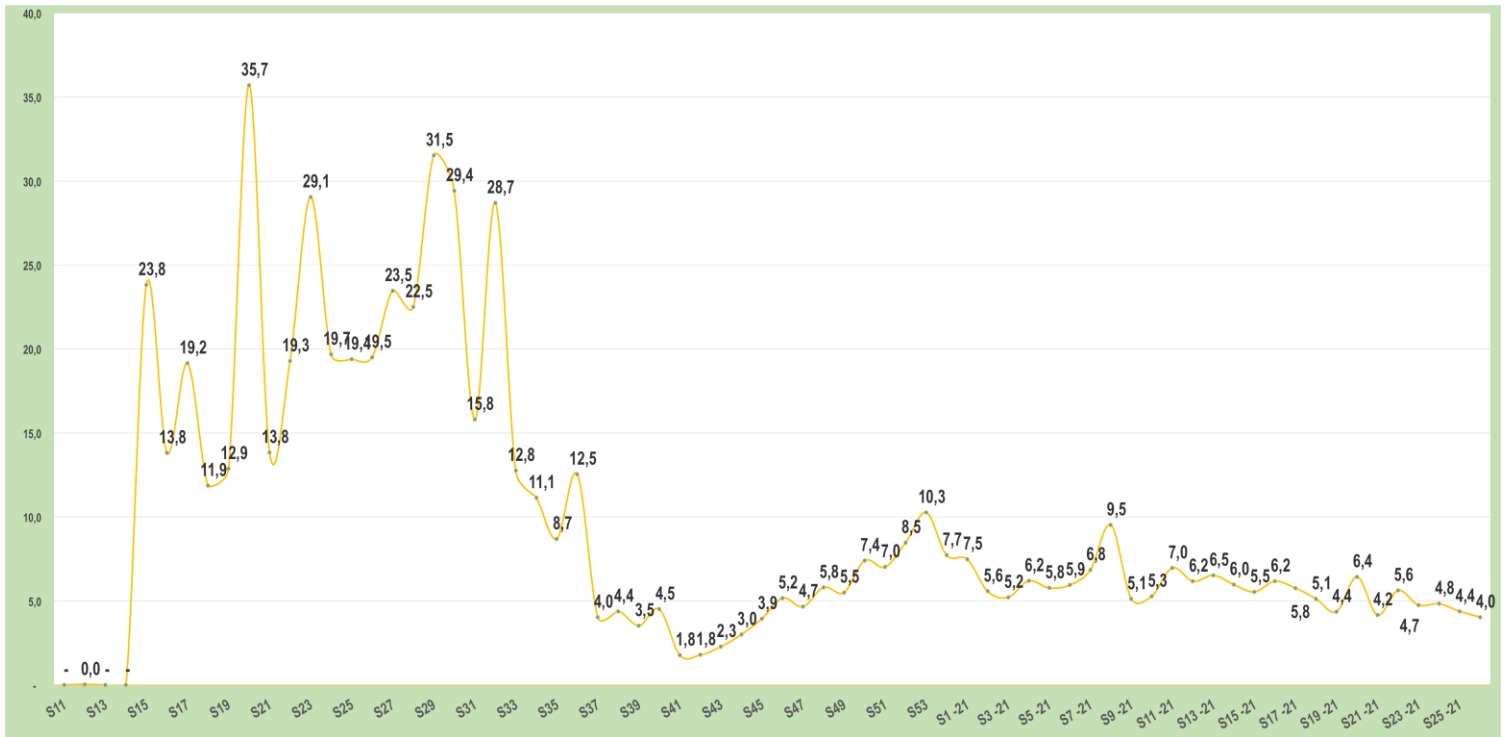
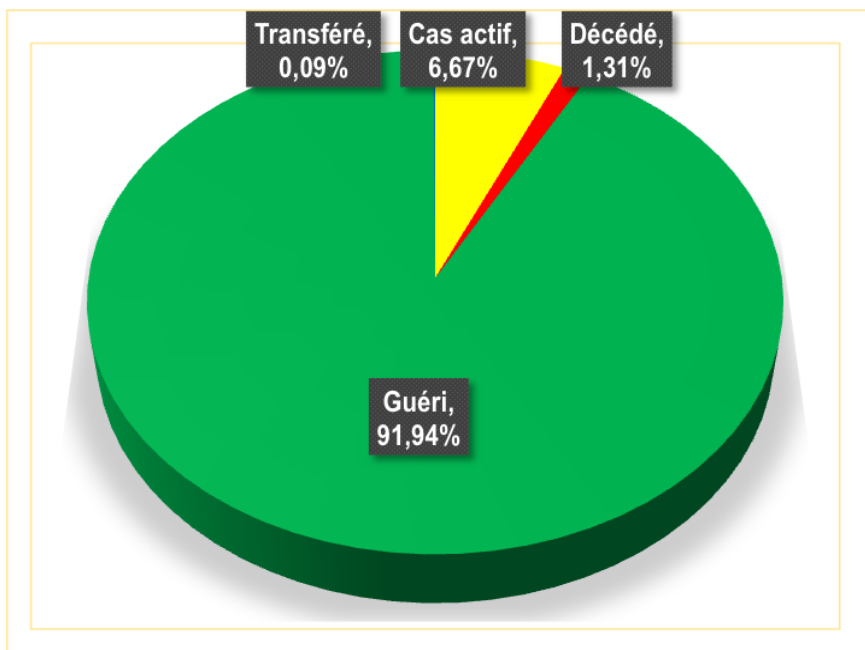


Figure 2 : Evolution du taux de positivité de COVID-19 depuis la 13<sup>ème</sup> semaine épidémiologique de 2020.

**Tableau 1 : Evolution mensuelle du nombre de cas positifs de COVID-19 par département**

Départements	2020										2021							Total
	Mars	Avr	Mai	Juin	Juil	Août	Sept	Oct	Nov	Dec	Janv	Fevr	Mars	Avr	Mai	Juin	Juil.	
Bouenza	0	0	3	5	11	11	0	1	3	0	2	6	0	3	0	0	0	45
Brazzaville	29	117	184	615	1 614	562	121	147	416	875	713	760	520	389	373	550	20	8 005
Cuvette	0	1	0	2	2	47	0	2	0	0	0	0	0	0	0	0	0	54
Cuvette-Ouest	0	0	0	3	7	45	0	0	0	0	0	0	0	1	0	0	0	56
Kouilou	0	3	3	7	38	10	0	5	20	3	1	0	1	2	3	5	0	101
Lékoumou	0	0	0	1	5	4	0	0	0	0	0	0	0	6	0	0	0	16
Likouala	0	0	0	0	0	0	15	1	26	0	0	6	0	25	13	0	0	86
Niari	0	0	0	4	36	6	1	0	0	1	0	0	0	0	1	1	0	50
Plateaux	0	0	0	0	0	0	0	34	0	31	61	0	0	0	0	0	0	126
Pointe-Noire	14	63	202	333	435	268	90	77	107	312	347	112	452	615	346	257	22	4 052
Pool	0	4	1	2	10	1	0	1	0	2	1	1	2	5	0	0	0	30
Sangha	0	1	0	0	0	130	0	0	0	0	1	0	0	17	11	9	0	169
<b>Total général</b>	<b>43</b>	<b>189</b>	<b>393</b>	<b>972</b>	<b>2 158</b>	<b>1 084</b>	<b>227</b>	<b>28</b>	<b>572</b>	<b>1 224</b>	<b>1 126</b>	<b>885</b>	<b>975</b>	<b>1 063</b>	<b>747</b>	<b>822</b>	<b>42</b>	<b>12 790</b>

Le statut des personnes testées positives depuis le 14 mars 2020 est représenté dans la **figure 3** ci-dessous. Les cas actifs représentent **6,67%** à ce jour.



**Figure 3 : Répartition des cas confirmés de COVID-19 au Congo selon le statut**

### 3. Age des cas confirmés de Covid-19

L'âge moyen des patients est de **40,7 ans**. Le plus jeune patient est âgé de moins d'une année et le plus âgé de 95 ans. Plus de la moitié (**54,9%**) des cas confirmés de COVID-19 concernent les personnes âgées entre 30 et 49 ans.

Le taux de létalité augmente avec l'âge. Ce taux atteint **13,8%** chez les sujets de 80 ans et plus.

**Tableau 2 : Répartition des patients COVID-19 par tranches d'âge du 14 mars 2020 au 01 juillet 2021**

Tranche d'âge (année)	Nouveaux cas		Cas Actifs		Guéris		Décès		Total		Taux de létalité en %
	n	%	n	%	n	%	n	%	n	%	
<2	0	0,0	1	0,1	14	0,1	0	0,0	15	0,1	0,0
2 à 4	1	1,1	4	0,5	28	0,2	0	0,0	32	0,3	0,0
5 à 9	0	0,0	5	0,6	74	0,6	0	0,0	79	0,6	0,0
10 à 19	5	5,3	30	3,5	545	4,6	3	1,8	578	4,5	0,5
20 à 29	9	9,6	124	14,5	1 767	15,0	3	1,8	1 894	14,8	0,2
30 à 39	26	27,7	211	24,7	3 364	28,6	12	7,2	3 591	28,1	0,3
40 à 49	24	25,5	237	27,8	3 171	27,0	23	13,8	3 434	26,8	0,7
50 à 59	15	16,0	134	15,7	1 759	15,0	52	31,1	1 947	15,2	2,7
60 à 69	8	8,5	79	9,3	780	6,6	36	21,6	896	7,0	4,0
70 à 79	5	5,3	22	2,6	194	1,6	27	16,2	244	1,9	11,1
≥80	1	1,1	6	0,7	63	0,5	11	6,6	80	0,6	13,8
<b>Total</b>	<b>94</b>	<b>100,0</b>	<b>853</b>	<b>100,0</b>	<b>1 1759</b>	<b>100,0</b>	<b>167</b>	<b>100,0</b>	<b>12 790</b>	<b>100,0</b>	<b>1,3</b>

### 4. Situation des décès COVID-19 au Congo

Depuis le début de la pandémie, 199 enterrements dignes et sécurisés (EDS) ont été réalisés dont 167 décès concernent les cas confirmés par le test RT-PCR et 32 décès non confirmés (test RT-PCR non réalisé) mais fortement suspects (cas probables). Parmi les 167 décès enregistrés, 75,4% (126 décès) sont survenus chez les sujets âgés de 50 ans et plus. Les moins de 20 ans représentent 3,6% (6 décès). L'âge moyen des patients décédés de COVID-19 est de 56,58 ans. Un cas suspect de COVID-19, décédé dans un site de prise en charge est en cours d'investigation.



Unité\*Travail\*Progrès

La figure 4 ci-dessous présente l'évolution des décès suivant les semaines épidémiologiques.

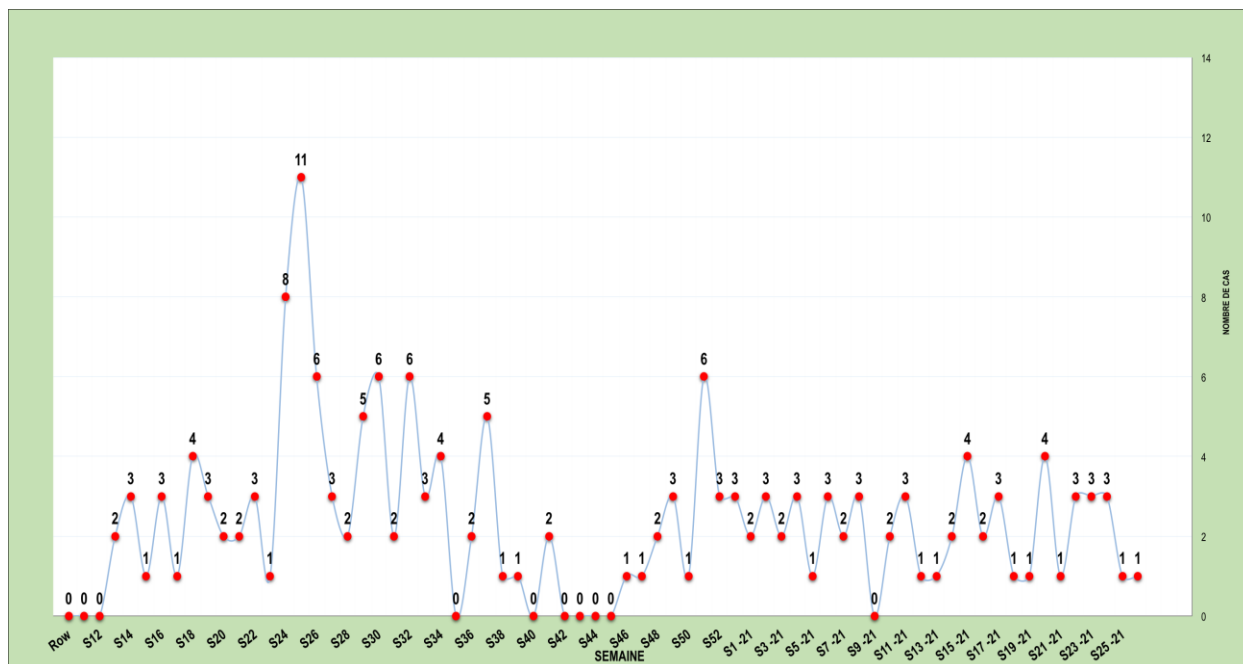


Figure 4 : Evolution des décès COVID-19 selon les semaines épidémiologiques

Le tableau 3 ci-dessous donne la situation des cas selon le sexe, le statut (actif, guéri et décédé) par département et par district sanitaire du 14 mars 2020 au 01 juillet 2021. Il ressort dudit tableau qu'au cours des 3 derniers jours, la totalité de nouveaux cas ont été enregistrés dans les départements de Brazzaville, Pointe-Noire et Sangha.



Unité\*Travail\*Progrès

**REPUBLIQUE DU CONGO**  
MINISTRE DE LA SANTE ET DE LA POPULATION



**Tableau 3 : Répartition des cas, décédés et guéris de Covid-19 par sexe, par département et par district sanitaire du 14 mars 2020 au 01 juillet 2021**

Départements et Districts sanitaires	Nouveaux Cas	Cumul depuis le 14 mars	Cas actifs	Décédés	Guéris	Transféré	F	M
<b>Bouenza</b>	<b>0</b>	<b>45</b>	<b>0</b>	<b>2</b>	<b>43</b>	<b>0</b>	<b>6</b>	<b>39</b>
Loudima	0	4	0	0	4	0	0	4
Loutété	0	8	0	0	8	0	0	8
Madingou	0	3	0	0	3	0	1	2
Mouyondzi	0	3	0	0	3	0	1	2
Nkayi- Kayes	0	27	0	2	25	0	4	23
<b>Brazzaville</b>	<b>51</b>	<b>8 005</b>	<b>560</b>	<b>117</b>	<b>7 319</b>	<b>9</b>	<b>2 999</b>	<b>5 006</b>
Bacongo	3	568	49	8	511	0	201	367
Djiri	8	822	73	6	741	2	317	505
Madibou	1	362	12	4	345	1	151	211
Makélékélé	2	707	39	11	657	0	277	430
Mfilou	5	540	33	7	500	0	200	340
Moungali	10	1 618	125	21	1 472	0	658	960
Ouenze	2	804	49	13	742	0	316	488
Poto- Poto	14	1 532	121	23	1 382	6	544	988
Talangai	6	1 049	59	24	966	0	334	715
Ile Mbamou	0	3	0	0	3	0	1	2
<b>Cuvette</b>	<b>0</b>	<b>54</b>	<b>0</b>	<b>0</b>	<b>54</b>	<b>0</b>	<b>12</b>	<b>42</b>
Oyo-Alima	0	54	0	0	54	0	12	42
<b>Cuvette-Ouest</b>	<b>0</b>	<b>56</b>	<b>0</b>	<b>0</b>	<b>56</b>	<b>0</b>	<b>2</b>	<b>54</b>
Ewo	0	55	0	0	55	0	2	53
Etoumbi	0	1	0	0	1	0	0	1
<b>Kouilou</b>	<b>0</b>	<b>101</b>	<b>5</b>	<b>2</b>	<b>94</b>	<b>0</b>	<b>29</b>	<b>72</b>
Hinda-Loango	0	80	4	2	74	0	21	59
Madingo Kayes-Nzambi	0	19	1	0	18	0	8	11
Mvouti-Kakamoeka	0	2	0	0	2	0	0	2
<b>Lékoumou</b>	<b>0</b>	<b>16</b>	<b>0</b>	<b>0</b>	<b>16</b>	<b>0</b>	<b>2</b>	<b>14</b>
Sibiti	0	16	0	0	16	0	2	14
<b>Likouala</b>	<b>0</b>	<b>86</b>	<b>0</b>	<b>1</b>	<b>85</b>	<b>0</b>	<b>12</b>	<b>74</b>
Enyellé- Bétou	0	67	0	1	66	0	11	56
Impfondo	0	19	0	0	19	0	1	18
<b>Niari</b>	<b>0</b>	<b>50</b>	<b>1</b>	<b>3</b>	<b>46</b>	<b>0</b>	<b>23</b>	<b>27</b>
Dolisie	0	44	1	3	40	0	22	22
Kimongo	0	6	0	0	6	0	1	5



# REPUBLIQUE DU CONGO

MINISTRE DE LA SANTE ET DE LA POPULATION



Unité\*Travail\*Progrès

Départements et Districtsanitaire	Nouveaux cas	Cumul depuis le 14 mars	Cas actifs	Décédés	Guéris	Transférés	F	M
<b>Plateaux</b>	<b>0</b>	<b>126</b>	<b>0</b>	<b>0</b>	<b>126</b>	<b>0</b>	<b>27</b>	<b>99</b>
Gamboma	0	98	0	0	98	0	18	80
Djambala-Lékana	0	28	0	0	28	0	9	19
<b>Pointe-Noire</b>	<b>35</b>	<b>4 052</b>	<b>278</b>	<b>41</b>	<b>3 731</b>	<b>2</b>	<b>968</b>	<b>3 084</b>
Loandjili	7	803	75	8	719	1	176	627
Lumumba	20	1 760	135	16	1 608	1	458	1 302
Mongo-Mpoukou	1	510	25	7	478	0	116	394
Mvoumvou	2	138	5	2	131	0	46	92
Ngoyo	3	515	21	2	492	0	99	416
Tchiamba-nzassi	0	44	0	1	43	0	9	35
Tié- Tié	2	282	17	5	260	0	64	218
<b>Pool</b>	<b>0</b>	<b>30</b>	<b>0</b>	<b>0</b>	<b>30</b>	<b>0</b>	<b>10</b>	<b>20</b>
Ignié-Ngabé	0	3	0	0	3	0	0	3
Kintelé (Commune)	0	22	0	0	22	0	8	14
Kinkala	0	5	0	0	5	0	2	3
<b>Sangha</b>	<b>8</b>	<b>169</b>	<b>9</b>	<b>1</b>	<b>159</b>	<b>0</b>	<b>36</b>	<b>133</b>
Ouessou	8	163	9	1	153	0	36	127
Souanké-Sembé	0	6	0	0	6	0	0	6
<b>CONGO</b>	<b>94</b>	<b>12 790</b>	<b>853</b>	<b>167</b>	<b>11 759</b>	<b>11</b>	<b>4 126</b>	<b>8 664</b>





Unité\*Travail\*Progrès

**Tableau 4 : Indicateurs clés de la riposte à la pandémie de Covid-19 du 14 mars 2020 au 01 juillet 2021**

Indicateurs	Période couverte	
	3 derniers jours	Cumul depuis le 14 Mars
<b>SURVEILLANCE EPIDEMIOLOGIQUE</b>		
Alertes	2	7 907
Contacts	5	13 512
Contacts suivis	5	13 413
Cas suspects	2	5 465
Prélèvements réalisés par la commission au COUSP	204	135 294
EIR fonctionnelles	9	
Interventions réalisées	9	10 866
Passager en quarantaine	0	1 496
<b>LABORATOIRE</b>		
Nombre de tests réalisés	2 372	172 305
Nombre de tests positifs	94	12 790
<b>PCI</b>		
Nombre d'EDS Covid-19 réalisés	1	167
<b>PRISE EN CHARGE</b>		
Nombre de cas parmi le personnel soignant	0	203*
Nombre de femmes enceintes	0	6
Nombre de cas évadés	0	2
Nombre de patients sous oxygène au 1 <sup>er</sup> juillet 2021	14	
<b>VACCINATION COVID-19</b>		<b>Cumul du 24 mars au 01 juillet 2021</b>
Nombre total de doses administrées	9 879	143 161
Nombre de personnes ayant reçu 1 <sup>ère</sup> dose de vaccin Sinopharm	7 436	79 985
Nombre de personnes ayant reçu 2 <sup>ème</sup> dose de vaccin Sinopharm	2 077	41 430
Nombre de personnes ayant reçu 1 <sup>ère</sup> dose de vaccin Sputnik V	248	13 193
Nombre de personnes ayant reçu 2 <sup>ème</sup> dose de vaccin Sputnik V	62	8 191
Nombre de personnes ayant reçu le vaccin Johnson Johnson (uni dose)	56	362

\* Donnée à actualiser

### III. SURVEILLANCE DES MANIFESTATIONS POST-IMMUNISATION (MAPI)

- Du 23 mars au 01 juillet 2021, 699 personnes vaccinées ont déclaré des manifestations adhésives post-immunisation (MAPI) dont 6 graves référées en milieu hospitalier pour une prise en charge adéquate. Au cours des 3 derniers jours, 10 MAPI mineurs ont été traitées et rapportées.



Unité\*Travail\*Progrès

#### IV. DE LA MISE EN ŒUVRE DU PLAN DE RIPOSTE

---

##### 1. Coordination

- Supervision de la vaccination contre la Covid-19 des ressortissants français par les services médicaux de l'Ambassade de France ;
- Elaboration du rapport du Comité Technique à la Task Force ;
- Tenue d'une réunion du comité technique.

##### 2. Surveillance épidémiologique et points d'entrée

- Prélèvements des volontaires, des voyageurs et des sujets contacts ;
- Poursuite du contrôle systématique des passagers au niveau des points d'entrée et de contrôle sanitaire (aéroports, frontières terrestres, fluviales et maritimes) ;
- Formation dans le district sanitaire de Moundali, Brazzaville des 20 agents de santé communautaire et 1 superviseur du district pour le suivi des contacts des cas Covid-19 ;
- Formation des agents de santé communautaire dans la surveillance à base communautaire de la Covid-19 dans les départements du Pool, de la Lékoumou et de la Cuvette.

##### 3. Prise en charge des cas

Les données de la prise en charge des patients COVID-19 à la date du 2 Juillet 2021 se présentent comme suit :

- **A Brazzaville** : 23 patients en hospitalisation dont 2 cas suspects et 7 sous oxygène. Parmi les 21 patients positifs 18 sont dans les structures privées dont 7 sous oxygène et 3 dans les cliniques privées. Le nombre de patients suivis à domicile est de 338 ;
- **A Pointe-Noire** : 17 cas en hospitalisation dont 7 sous oxygène : 11 dans les structures publiques dont 2 suspects sous oxygène et 6 dans les cliniques privées dont 5 sous oxygène (3 positifs et 2 suspects). Le nombre de patients suivis à domicile est de 266 ;
- **Kouilou** : cinq (5) patients en cours de suivi ;
- **Likouala** : 06 patients en cours de suivi ;
- **Sangha** : 01 patient en cours de suivi et 8 nouveaux cas transférés dans la cuvette-ouest ;
- **Cuvette-ouest** : 1 nouveau cas dépisté positif.



Unité\*Travail\*Progrès

#### 4. Prévention, contrôle des infections, mobilisation sociale et Communication sur les risques

- Poursuite de la désinfection des sites de vaccination ;
- Lancement de la campagne de sensibilisation sur la vaccination contre la Covid-19 à Brazzaville par les véhicules lanceurs.

#### 5. Laboratoire et recherche

- Poursuite du dépistage des voyageurs, des volontaires et des patients en fin de traitement (contrôle).

#### 6. Sécurité

- Sécurisation des sites de prise en charge, du COUSP, du PEV central et de l'unité de gestion des produits et matériels de lutte contre la pandémie de COVID-19 ;
- Interventions de secours et d'assistance sanitaire aux populations par la sécurité civile aux heures de couvre-feu.

**Pour plus d'informations, contacter :**

Le Centre des Opérations d'Urgences de Santé Publique (COUSP)



**34 - 34**